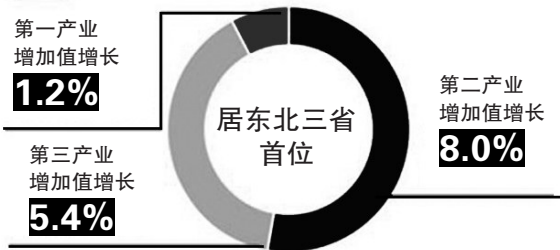


辽宁一季度全省经济运行实现“开门红” GDP同比增6.1%

城镇居民人均可支配收入同比增7.5%

GDP 全省地区生产总值同比增长6.1%



初步核算,全省地区生产总值5486.2亿元,按可比价格计算,同比增长6.1%,好于去年同期(5.1%)和去年全年(5.7%),居东北三省首位。房地产开发投资增长21.9%,高于全省固定资产投资增速18.7个百分点。居民消费价格,居住类上涨1.0%,教育文化和娱乐类上涨2.1%,医疗保健类上涨2.3%。一季度,全省城镇常住居民人均可支配收入10303元,同比增长7.5%,扣除价格因素,实际增长6.3%。

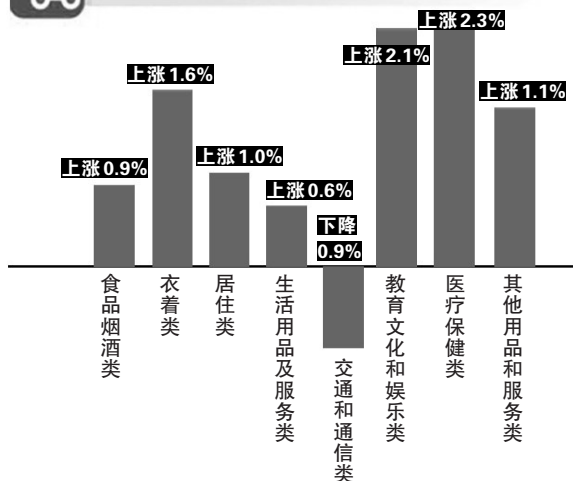
省政府新闻办4月22日召开新闻发布会,由辽宁省统计局介绍一季度我省经济运行情况。

GDP同比增长6.1% 居东北三省首位

辽宁省统计局副局长王洪奇介绍,围绕省委、省政府中心工作和重点任务,坚持稳中求进工作总基调,深入贯彻新发展理念,坚持推动高质量发展,经济运行延续了2017年以来稳中有进、稳中向好的良好态势,一季度全省经济运行实现“开门红”。初步核算,全省地区生产总值5486.2亿元,按可比价格计

算,同比增长6.1%,好于去年同期(5.1%)和去年全年(5.7%),居东北三省首位。其中,第一产业增加值增长1.2%;第二产业增加值增长8.0%,较去年同期提高0.7个百分点;第三产业增加值增长5.4%,较去年同期提高1.5个百分点。

CPI 全省居民消费价格同比上涨1.0% 涨幅同比回落1.9个百分点



全省规模以上工业增加值同比增长9.0%

据介绍,我省农业生产总体稳定。种植业稳定增长。设施农业蔬菜播种面积扩大,一季度,全省蔬菜及食用菌产量同比增长1.4%。畜牧业总体平稳。受去年非洲猪瘟疫情影响,生猪存栏出现下降,导致猪肉产量下降10.2%;但牛羊禽肉和蛋、奶生产稳定,牛羊禽肉产量分别增长2.1%、1.7%、5.0%,蛋、奶产量分别增长3.0%和1.8%。

工业生产增势较好。一季度,全省规模以上工业增加值同比增长9.0%,较去年同期提高0.5个百分点。其中,制造业增加值

增长10.1%,较去年同期提高0.5个百分点。行业和主要产品增长面超过50%。在41个工业行业中,有27个行业增加值同比增长,增长面达65.9%。在重点跟踪的68种主要工业产品中,有36种产品产量同比增长,增长面达52.9%。支柱产业稳定增长。装备制造业增加值增长13.3%,石化工业增加值增长8.5%,冶金工业增加值增长5.9%,农产品加工业增加值增长3.4%。私营企业快速增长。私营企业增加值增长16.4%,国有控股企业增加值增长5.0%,外商及港澳台商投资企业增加值增长6.7%。

餐饮业营业额增长10.4%

数据显示,辽宁服务业运行稳中有升。批发、零售、住宿和餐饮业稳定增长。一季度,全省批发业销售额同比增长9.4%,零售业销售额增长7.6%,住宿业营业额增长3.0%,餐饮业营业额增长10.4%。邮政电信业快速发展。一季度,邮政业务总量增长19.8%,电信业务总量增长85.5%。金融、保险业发展向好。截至3月末,金融机构(含外资)本外币各项贷款余额增长9.7%,增速

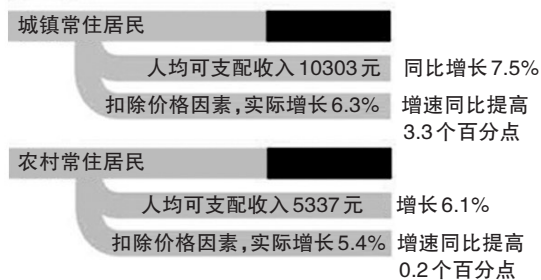
同比提高2.4个百分点;各项存款余额增长10.5%,增速同比提高6.1个百分点。1-2月,保险保费收入由去年同期的下降32.0%转变为增长10.7%,提高42.7个百分点。主要现代服务业行业较快增长。规模以上软件和信息技术服务业营业收入增长19.9%,租赁和商务服务业营业收入增长9.1%,专业技术服务业营业收入增长13.8%。

房地产开发投资增长21.9%

固定资产投资保持增长。一季度,全省固定资产投资同比增长3.2%。民间投资增长较快。民间投资增长17.3%,高于全省固定资产投资增速14.1个百分点。其中,采矿业、制造业、电力与燃气及水的生产和供应业的民间投资分别增长55.6%、9.8%和22.7%。

房地产开发投资快速增长。房地产开发投资增长21.9%,高于全省固定资产投资增速18.7个百分点。新开工建设项目增多。新开工建设项目361个,同比增加86个,投资额增长74.4%。其中,亿元以上新开工建设项目54个,增加22个,投资额增长88.8%。

人均可支配收入



CPI同比上涨1.0% 涨幅同比回落1.9个百分点

居民消费价格温和上涨,工业生产者价格回落。从居民消费价格看,一季度,全省居民消费价格(CPI)同比上涨1.0%,涨幅同比回落1.9个百分点。其中,城市上涨1.1%,农村上涨0.7%。分类别看,食品烟酒类上涨0.9%,衣着类上涨1.6%,居住类上涨1.0%,生活用品及服务类上涨0.6%,交通和通信类下降0.9%,教育文化和娱乐类上涨2.1%,医疗保健类上涨2.3%,其他用品和服务类上涨1.1%。从生产者价格看,工业生产者出厂价格(PPI)由去年同期的上涨5.7%变化为下降0.5%;工业生产者购进价格(IPI)上涨1.0%,

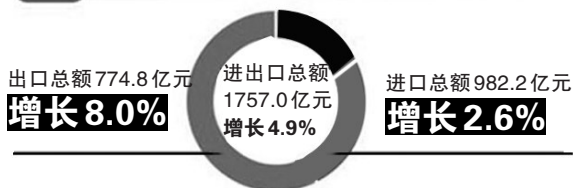
涨幅同比回落3.6个百分点。用电量持续增长,货物周转量由降转升。从用电量看,一季度,全省全社会用电量604.4亿千瓦时,同比增长4.2%。其中,工业用电量418.9亿千瓦时,增长4.2%。从货物运输看,货物周转量2482.9亿吨公里,由去年同期的下降18.1%转变为增长5.3%。受京沈高铁朝阳、阜新线路开通以及大型油轮航次增多等有利因素影响,铁路货物周转量由去年同期下降3.1%转变为增长4.8%,水路运输货物周转量也由降转增,增长6.8%。

城镇居民人均可支配收入10303元 同比增长7.5%

城乡居民增收加快。从城镇看,一季度,全省城镇常住居民人均可支配收入10303元,同比增长7.5%,扣除价格因素,实际增长6.3%,增速同比提高3.3个百分点。从农村看,农村

常住居民人均可支配收入5337元,增长6.1%,扣除价格因素,实际增长5.4%,增速同比提高0.2个百分点。

进出口



新能源汽车零售额增长88.8%

消费品市场运行平稳。一季度,全省社会消费品零售总额3654.2亿元,同比增长5.6%。乡村零售额增长较快。城镇零售额3182.2亿元,增长4.8%;乡村零售额472.0亿元,增长11.0%。餐饮收入增长较快。餐饮收入455.8亿元,增长10.9%;商品零售3198.4亿元,增长4.8%。新能源汽车等新型消费品

零售额快速增长。在限额以上批发零售业商品零售类值中,中西药品类零售额增长16.8%,文化办公用品类零售额增长33.0%,智能家用电器和音像器材零售额增长17.8%,智能手机零售额增长21.8%,新能源汽车零售额增长88.8%。

进出口总额1757.0亿元 同比增长4.9%

进出口形势较好。据海关统计,一季度,全省进出口总额1757.0亿元,由去年同期的下降1.2%转变为增长4.9%,增速提高6.1个百分点。其中,出口总额774.8亿元,由下降4.0%转变为增长8.0%;进口总额982.2亿元,增长2.6%,增速同比提高1.5个百分点。从出口总额看,加工贸易出口较快增长。加工贸

易出口总额302.1亿元,增长23.0%;一般贸易出口总额427.9亿元,增长2.5%。机电产品出口增速较高。机电产品出口总额363.4亿元,增长20.8%,其中电器及电子产品出口总额172.0亿元,增长50.9%;钢材出口总额101.1亿元,增长6.4%;农产品出口总额77.8亿元,增长2.0%。

房地产开发

房地产开发投资增长21.9%,高于全省固定资产投资增速18.7个百分点

新开工建设项目361个 同比增加86个 投资额增长74.4%

其中,亿元以上新开工建设项目54个 增加22个 投资额增长88.8%

智能手机产量同比增长66.3%

新兴经济加快发展。高技术产业引领发展。从工业看,一季度,全省规模以上高技术制造业增加值快速增长,增速达28.9%,高于全省规模以上工业增速19.9个百分点。从投资看,在高技术制造业中,计算机及办公设备制造业投资和医药制造业投资大幅度增长,分别增长48.7%和31.6%。高新产品增势较好。从工业

新产品看,智能手机产量同比增长66.3%,新能源汽车产量增长59.0%,工业机器人产量增长16.0%。从高新技术产品出口总额看,高新技术产品出口总额增长58.1%,其中电子产品出口总额增长1.1倍。新商业模式快速发展。从与互联网相关的新商业模式看,限额以上单位网上零售额增长68.3%。